








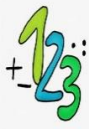


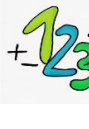


Tag:	Fach:	Aufgabe:	Elternun- terschrift	
Mo	Deutsch 	„Luzies verrückte Welt“: Bearbeite Seite 22 im Lesebegleitheft : Buchheld für einen Tag...		
		Zebra-AH S. 34 : Oberbegriffe		X
	Mathe 	Schriftlich Multiplizieren ohne Übertrag: Schau dir im Buch S. 51, Nr. 3 noch einmal an, wie man schriftlich multipliziert! Lies dir die Sprechblase des Mathetigers gut durch! Bearbeite dann im Rechentiger die Seite 36 !		
	Kunst 	Gestalte dein eigenes Türschild, so wie Luzie im Buch „Luzies verrückte Welt“. Schau dir hierfür Seite 13 im Lesebegleitheft an!		
Di	Deutsch 	„Luzies verrückte Welt“: Bearbeite Seite 23 im Lesebegleitheft ! Im Text kommt das Wort „Cover“ vor, es bedeutet „Titelbild“.		
		Bearbeite eine Seite in deinem Lupenheft ! Ich habe Seite ____ bearbeitet.		
	Mathe 	Multiplizieren: Mathetiger-AH Seite 35 und 36		X
	SU 	Schreibe einen Steckbrief über ein Tier deiner Wahl! Verwende hierfür Seite 29 im Lesebegleitheft zu „Luzies verrückte Welt“!		
Mi	Deutsch 	„Luzies verrückte Welt“: Bearbeite Seite 24 im Lesebegleitheft ! Schreibe auf, was dir an dem Buch gefallen hat und was nicht!		
		Bearbeite die Seiten 31 und 32 im Lese- und Lernprofi 4 ! S. 32: „Zeitwort“ bedeutet Verb (Tuwort) Schreibe dann das <i>Gedicht</i> mit Füller und in <u>Schönschrift</u> in dein Deutschheft ab. Achte auf die Form (Anzahl der Strophen und Länge der Zeilen)!		

	Mathe 	Schriftlich Multiplizieren mit Übertrag: Schau dir auf Seite 52 im Mathebuch an, wie man schriftlich multipliziert mit Übertrag! Lies dir Nr. 1 genau durch! Bearbeite dann Seite 37 im Rechentiger!		
Do	Deutsch 	„Luzies verrückte Welt“: Bearbeite Seite 25 im Lesebegleitheft: ABSCHLUSSRÄTSEL		
	Mathe 	Schriftliche Multiplikation: Zahlenfuchs Seite 56 Rechter Winkel/ Zeichnen mit dem Geodreieck: Mathetiger-AH Seite 30, Nr.1: zeichne die Figuren mit Geodreieck in dein Matheheft ab. Kennzeichne auch die rechten Winkel!		
	SU 	Bundesländer: Schreibe Fragen und Antworten auf ein Kieserblock-Blatt (grüne Mappe): <ol style="list-style-type: none"> 1. Wie heißen die drei Stadt-Staaten? 2. Wie heißt das flächenmäßig größte Bundesland? 3. Wie heißt das flächenmäßig kleinste Bundesland? 4. Welche Bundesländer liegen am Meer (Nord- und Ostsee)? 		X
Fr	Deutsch 	„Luzies verrückte Welt“: Bearbeite Seite 27 im Lesebegleitheft! Schreibe auf, wie die Geschichte weitergehen könnte!		
		Lesebuch Seite 6, 7: Gregs Tagebuch: Lies den Text und bearbeite Aufgabe 1 und 2. Schreibe in dein Deutschheft.		
	Mathe 	Schriftlich Multiplizieren: Buch S. 52 Nr. 2 Wenn du möchtest, kannst du die Stellenwerte (T/H/Z/E) beim Aufschreiben auch weglassen!		
	SU	Bundesländer: Schreibe Fragen und Antworten auf! <ol style="list-style-type: none"> 1. In welchem Bundesland lebst du? 2. Wie heißt das nördlichste Bundesland? 3. Welche Bundesländer grenzen an Rheinland-Pfalz? 4. Wie heißen die Staaten, die an Rheinland-Pfalz grenzen? 		X



Wenn du noch Zusatzaufgaben bearbeiten möchtest:
„Luzies verrückte Welt“ Lesetagebuch Seite 14: „Alles anders?!“ und
Seite 26: „Tierische Entdeckung“

Die mit „X“ gekennzeichneten Aufgaben sollen mir zur Korrektur vorgelegt werden. Die Aufgaben können in unserer Turnhalle auf einem Tisch, der für die Klasse 4a vorgesehen ist, abgegeben werden.

Bitte spätestens bis Freitag 11.00 Uhr abgeben oder mir per Mail schicken.

Die korrigierten Aufgaben können dann am folgenden Montag wieder in der Turnhalle abgeholt werden.

Die Turnhalle ist von Montag bis Freitag in der Zeit von 8.00 Uhr bis 11.00 Uhr geöffnet. Bitte an Mund- Nasenschutz denken!

Mit freundlichen Grüßen

Anette Lindroth